



# CONVOCATORIA ENSEÑA EN EL RECOLETA

Talleres para adultos 2018

Paso a paso

CENTRO CULTURAL  
**RECOLETA**

**BA**  
Vamos Buenos Aires

## CONVOCATORIA ENSEÑA EN EL RECOLETA

### Paso a paso

Es **IMPORTANTE** que leas este instructivo en su totalidad y prepares los materiales que te vamos a pedir antes de iniciar la inscripción, ya que los 3 pasos se completan en una única sesión.

Te recomendamos que realices tu inscripción desde una PC y que utilices el navegador Google Chrome.

#### PASO 1/3: DATOS DEL DOCENTE

En este paso deberás completar los campos con tus datos personales y de contacto. Además te pediremos:

- Antecedentes académicos, artísticos, profesionales y experiencia al frente de instancias formativas detallando año, nombre del curso/taller dictado, institución de referencia, etc (máximo de 700 caracteres con espacios).
- En caso de haber más de un docente te pediremos sus datos en el paso 2.

#### ¿Qué hay que adjuntar en este paso?

Copia digitalizada de la primera y segunda cara de tu DNI. Es importante que la copia sea legible y que el archivo sea en formato .jpeg o .png y hasta 2 MB.

- Fotografía del docente. Formato .jpg o .png y hasta 2 MB.
- Constancia de inscripción en AFIP.

#### TALLERES ADULTOS





##### ¿PREPARASTE TODOS LOS MATERIALES PARA INSCRIBIRTE?

Te recomendamos que los textos que incluyas en los campos a completar los tengas previamente guardados en un archivo. Esto facilitará el proceso de inscripción.

Para previsualizar los 3 pasos puedes descargar el paso a paso de la inscripción de la sección materiales descargables.

##### PASO 1/3 - DATOS PERSONALES DEL DOCENTE REPRESENTANTE

1 2 3

<p><b>NOMBRE*</b></p> <input type="text"/>	<p><b>APELLIDO*</b></p> <input type="text"/>
<p><b>EMAIL*</b></p> <input type="text"/>	<p><b>CONFIRMACIÓN DEL EMAIL*</b></p> <input type="text"/>
<p><b>DNI*</b></p> <input type="text"/>	<p><b>ADJUNTO DNI (1RA CARA)*</b> </p> <div style="border: 1px solid #ccc; padding: 5px; text-align: center;">                ADJUNTAR         </div>
<p><b>ADJUNTO DNI (2DA CARA)*</b> </p> <div style="border: 1px solid #ccc; padding: 5px; text-align: center;">                ADJUNTAR         </div>	<p><b>RETRATO FOTOGRAFICO*</b> </p> <div style="border: 1px solid #ccc; padding: 5px; text-align: center;">                ADJUNTAR         </div>
<p><b>CUIT O CUIL*</b></p> <input type="text"/>	<p><b>NACIONALIDAD*</b></p> <input type="text"/>
<p><b>GÉNERO*</b></p> <input type="text"/>	<p><b>FECHA DE NACIMIENTO*</b></p> <input type="text"/>
<p><b>DOMICILIO*</b></p> <input type="text"/>	<p><b>BARRIO O MUNICIPIO*</b></p> <input type="text"/>
<p><b>CIUDAD*</b></p> <input type="text"/>	<p><b>PROVINCIA*</b></p> <input type="text"/>
<p><b>CÓDIGO POSTAL*</b></p> <input type="text"/>	<p><b>TELÉFONO CELULAR*</b></p> <input type="text"/> <small>Incluir código de área</small>
<p><b>TELÉFONO ALTERNATIVO*</b></p> <input type="text"/> <small>Incluir código de área</small>	<p><b>LINKS A WEB O REDES*</b></p> <input type="text"/>
<p><b>NIVEL DE ESTUDIOS ALCANZADOS*</b></p> <input type="text"/>	<p><b>ANTECEDENTES ACADÉMICOS, ARTÍSTICOS Y PROFESIONALES*</b> </p> <div style="border: 1px solid #ccc; padding: 5px;"> <small>Hasta 700 caracteres</small> </div>
<p><b>CONSTANCIA DE CUIT (AFIP)*</b> </p> <div style="border: 1px solid #ccc; padding: 5px; text-align: center;">              ADJUNTAR         </div>	<p><b>¿CÓMO TE ENTERASTE DE LA CONVOCATORIA?*</b></p> <input type="text"/>

(\*) Campos obligatorios

SIGUIENTE

## PASO 2/3: DATOS DEL SEGUNDO DOCENTE

En caso de que corresponda.

Si la propuesta no tiene otro docente a cargo, seleccioná "0" y continuá al paso 3.

En este paso deberás completar los campos con los datos personales del segundo docente.

También te solicitaremos:

- Antecedentes académicos, artísticos, profesionales y experiencia al frente de instancias formativas detallando año, nombre del curso/taller dictado, institución de referencia, etc (máximo de 1000 caracteres con espacios).
- Descripción del modo de participación de cada docente en el taller.

### ¿Qué hay que adjuntar en este paso?

- Copia digitalizada de la primera y segunda cara del DNI. Es importante que la copia sea legible y que el archivo sea en formato .jpeg o .png y hasta 2 MB.
- Fotografía del docente. Formato .jpg o .png y hasta 2 MB.
- Constancia de inscripción en AFIP.

### PASO 2/3 - DATOS DEL SEGUNDO DOCENTE (EN CASO QUE CORRESPONDA).

1 2 3

Cantidad 1

#1 NOMBRE*	APELLIDO*
EMAIL*	DNI*
NACIONALIDAD*	GÉNERO*
FECHA DE NACIMIENTO*	DNI (1RA CARA)*
	ADJUNTAR
DNI (2DA CARA)*	RETRATO FOTOGRÁFICO*
ADJUNTAR	ADJUNTAR
CUIT*	DOMICILIO*
BARRIO O MUNICIPIO*	CIUDAD*
PROVINCIA*	CÓDIGO POSTAL*
TÉLEFONO CELULAR*	TÉLEFONO ALTERNATIVO*
LINKS A WEB O REDES*	NIVEL DE ESTUDIOS ALCANZADOS*

ANTECEDENTES ACADÉMICOS, ARTÍSTICOS Y PROFESIONALES\*

Hasta 1000 caracteres

CONSTANCIA DE CUIT (AFIP)\*

ADJUNTAR

MODO DE PARTICIPACIÓN DE CADA DOCENTE

Hasta 500 caracteres

(\*) Campos obligatorios

ANTERIOR

SIGUIENTE

## PASO 3/3: DATOS DEL TALLER

En este paso te pediremos que nos detalles:

- El nombre de la propuesta
- El área temática, podrás seleccionar una de estas opciones: Tecnología y nuevos medios, Artes visuales, Sustentabilidad y Buen Vivir, Artes escénicas (danza/teatro/performance), Literatura, Música, Artes audiovisuales, Diseño, Cultura Urbana, Pensamiento u Otros.
- Descripción y objetivos de la propuesta (Máximo 600 caracteres).
- Una breve descripción para difusión (Máximo 300 caracteres).
- El marco teórico y conceptual de la propuesta (Máximo 500 caracteres).
- En caso de que el alumno requiera conocimientos previos para participar del curso o taller, u otro tipo de requisitos te solicitamos que lo describas en este paso. (Máximo 200 caracteres).
- Te pediremos que selecciones el tipo de modalidad elegida para tu propuesta entre las siguientes opciones: 8 encuentros de 2 horas cada uno (una vez semana), 8 encuentros de 3 horas cada uno (una vez por semana), 12 encuentros de 2 horas cada uno (una vez por semana) o 12 encuentros de 3 horas cada uno (una vez por semana).
- Podrás sugerir tres opciones de fechas y horarios en orden de prioridad. Teniendo en cuenta que las posibilidades son de martes a viernes de 18 a 21 hs.
- En caso que corresponda, el equipamiento técnico. Recordá que el CCR ofrece el un equipo de sonido pequeño (Grabador), un equipo de sonido grande (Caja potenciada), un Micrófono (sólo compatible con equipo de sonido grande), proyector y pantalla.
- Requisitos para el alumno. Podrás detallar si se requieren conocimientos previos para participar del taller, u otro tipo de requisito que deba ser solicitado al alumno al inscribirse.
- Los requisitos para el dictado del taller u otro tipo de especificación que sea necesario contemplar.
- Máximo sugerido de alumnos.

### Te pediremos además que nos adjuntes:

- Un programa del taller donde nos cuentes los contenidos a ser presentados en cada encuentro.
- Foto ilustrativa del taller.

1 2 3

### PASO 3/3 - DATOS DEL TALLER

<b>NOMBRE DEL PROYECTO*</b>	<b>ÁREA TEMÁTICA*</b>
<input type="text"/>	<input type="text"/>
<b>DESCRIPCIÓN Y OBJETIVOS*</b> <small>Hasta 600 caracteres</small>	<b>BREVE DESCRIPCIÓN PARA MATERIAL DE DIFUSIÓN*</b> <small>Hasta 300 caracteres</small>
<input type="text"/>	<input type="text"/>
<b>PROGRAMA DEL TALLER* ① ②</b> <input type="button" value="ADJUNTAR"/>	<b>MARCO TEÓRICO Y CONCEPTUAL DE LA PROPUESTA*</b> <small>Hasta 500 caracteres</small>
<input type="text"/>	<input type="text"/>
<b>REQUISITOS PARA EL ALUMNO* ①</b> <small>Hasta 200 caracteres</small>	<b>MODALIDAD*</b>
<input type="text"/>	<input type="text"/>
<b>DÍA Y HORARIO (OPCIÓN 1)* ①</b>	<b>DÍA Y HORARIO (OPCIÓN 2)* ①</b>
<input type="text"/>	<input type="text"/>
<b>DÍA Y HORARIO (OPCIÓN 3)* ①</b>	<b>EQUIPAMIENTO TÉCNICO (EN CASO QUE CORRESPONDA) ①</b>
<input type="text"/>	<input type="text"/>
<b>REQUISITOS PARA EL DICTADO DEL TALLER* ①</b>	<b>MÁXIMO SUGERIDO DE ALUMNOS*</b>
<input type="text"/>	<input type="text"/>
<b>FOTO ILUSTRATIVA DEL TALLER* ①</b> <input type="button" value="ADJUNTAR"/>	<b>¿QUÉ ASPECTOS DE LOS SIGUIENTES SON LOS QUE TE RESULTARON MÁS INTERESANTES DE LA CONVOCATORIA?</b>
<input type="text"/>	<input type="text"/>
<b>¿CON QUÉ FRECUENCIA VISITÁS EL CENTRO CULTURAL RECOLETA?</b>	<b>SI VISITASTE EL RECOLETA ¿A QUÉ ACTIVIDADES CONCURRISTE?</b>
<input type="text"/>	<input type="text"/>
<b>EN TU GRUPO DE REFERENCIA: AMIGOS, COLEGAS, FAMILIARES SUELEN CONCURRIR O DESARROLLAR ACTIVIDADES EN EL RECOLETA</b>	<b>OBSERVACIONES / COMENTARIOS</b> <small>Hasta 500 caracteres</small>
<input type="text"/>	<input type="text"/>



No soy un robot

(\*) Campos obligatorios

## TALLERES ADULTOS

¡Gracias por inscribirte en la convocatoria de Talleres Adultos! A partir del 15 de Enero de 2018 anunciaremos cuáles son los proyectos seleccionados.

Te enviamos un link a tu mail para que confirmes tu inscripción.

Ante cualquier duda, podés escribirnos a [convocatoriasccr@buenosaires.gob.ar](mailto:convocatoriasccr@buenosaires.gob.ar) o llamar de 10 a 18 hs al 48031041.

¡Gracias por inscribirte en la convocatoria de Talleres Adultos! A partir del 15 de Enero de 2018 anunciaremos cuáles son los proyectos seleccionados.

Para confirmar tu inscripción, hacé click en el siguiente link:

[CONFIRMAR INSCRIPCIÓN](#)

Si no te registraste en el sitio de Talleres Adultos, ignorá este correo.  
Muchas gracias.

## TALLERES ADULTOS

¡La inscripción fue confirmada con éxito!